

СВЕДЕНИЯ
о результатах деятельности и об использовании имущества
МБДОУ "Еланский ДС № 5 "Теремок"

Полное наименование учреждения	муниципальная бюджетная дошкольная образовательная организация "Еланский детский сад № 5 "Теремок" Еланского муниципального района Волгоградской области	
Код учреждения	183Ч1810	
ИНН	3406005220	
КПП	340601001	
Отчетный год	2018 год	
Сформировано:	Учреждением - Муниципальное казенное учреждение "Межотраслевая централизованная бухгалтерия Еланского муниципального района"	
	ИНН	3406007370
	КПП	340601001
Количество штатных единиц на начало года	35	
Количество штатных единиц на конец года	33	
Средняя заработная плата сотрудников (руб.)	17 117,53	

Сведения об изменении балансовой стоимости нефинансовых активов за отчетный год, в процентах

1.	Изменение балансовой стоимости нефинансовых активов, всего, из них:	увеличение	0,71%
	балансовой стоимости недвижимого имущества	без изменений	0,00%
	балансовой стоимости особо ценного движимого имущества	без изменений	0,00%

Общая сумма требований в возмещение ущерба по недостаткам и хищениям материальных ценностей, денежных средств, а также от порчи материальных ценностей, (руб.) 0,00

Сведения об изменении дебиторской и кредиторской задолженности за отчетный год, в процентах

1.	Изменение дебиторской задолженности за отчетный год, по:	уменьшение	-65,12%
	доходам (поступлениям)	уменьшение	-48,65%
	расходам (выплатам)	уменьшение	-86,96%
2.	Изменение кредиторской задолженности за отчетный год, всего, из них:	уменьшение	-63,54%
	просроченной кредиторской задолженности	без изменения	

Сведения о кассовых поступлениях **Сумма, руб.**

1.	Общая сумма кассовых поступлений, всего, из них:	11 390 894,78
	субсидии на выполнение государственного (муниципального) задания	9 796 949,73
	целевые субсидии	107 725,40
	бюджетные инвестиции	0,00

от оказания учреждением платных услуг (выполнение работ) и иной приносящей доход деятельности	1 486 219,65
---	--------------

Сведения о кассовых поступлениях

Сумма, руб.

1.	Общая сумма кассовых выплат, всего, из них:	КВР	11 466 295,21
	Оплата труда и начисления на выплаты по оплате труда	110	8 198 180,27
	Прочие выплаты	112	1 472,00
	Услуги связи	244	22 491,65
	Транспортные услуги	244	390,37
	Коммунальные услуги	244	911 598,23
	Арендная плата за пользование имуществом	244	634,34
	Работы, услуги по содержанию имущества	244	59 968,64
	Прочие работы, услуги	244	93 668,29
	Прочие расходы	244	0,00
	Увеличение стоимости основных средств	244	184 266,80
	Увеличение стоимости материальных запасов	244	1 781 627,50
	Социальные и иные выплаты населению	320	126 326,23
	Прочие расходы	850	85 670,89

Услуги (работы) учреждения

Наименование услуги (работы)	Количество потребителей	Количество жалоб	Принятые меры по результатам рассмотрения жалоб
Реализация основных общеобразовательных программ дошкольного образования. Обучающиеся за исключением обучающихся с ограниченными возможностями здоровья (ОВЗ) и детей инвалидов до 3 лет	47	0	0,00
Реализация основных общеобразовательных программ дошкольного образования. Обучающиеся за исключением обучающихся с ограниченными возможностями здоровья (ОВЗ) и детей инвалидов от 3 лет до 8 лет	117	0	0,00
Присмотр и уход. Физические лица за исключением льготных категорий до 3 лет	36	0	0,00
Присмотр и уход. Физические лица за исключением льготных категорий от 3 лет до 8 лет	97	0	0,00
Присмотр и уход. Физические лица льготных категорий, определяемых учредителем до 3 лет	11	0	0,00

физические лица льготных категорий, определяемых учредителем от 3 до 8 лет	20	0	0,00
--	----	---	------

Присмотр и уход. Физические лица дети сироты и дети, оставшиеся без попечения родителей от 3 до 8 лет	7	0	0,00
--	---	---	------

реализация дополнительных общеразвивающих программ	164	0	0,00
---	-----	---	------

		на начало отчетного года, руб.	на конец отчетного года, руб.
1.	Балансовая стоимость недвижимого имущества, всего, из них:	6 388 142,79	6 388 142,79
	недвижимого имущества, переданного в аренду	0,00	0,00
	недвижимого имущества, переданного в безвозмездное пользование	0,00	0,00
2.	Балансовая стоимость движимого имущества, всего, из них:	2 710 670,07	2 775 170,07
	движимого имущества, переданного в аренду	0,00	0,00
	движимого имущества, переданного в безвозмездное пользование	0,00	0,00

Сведения о площадях недвижимого имущества

		на начало отчетного года, кв.м.	на конец отчетного года, кв.м.
1.	Общая площадь объектов недвижимого имущества, всего, из них:	0,00	0,00
	переданного в аренду	0,00	0,00
	переданного в безвозмездное пользование	0,00	0,00

		на начало отчетного года, руб.	на конец отчетного года, руб.
1.	Объем средств, полученных в отчетном году от распоряжения в установленном порядке имуществом	0,00	0,00

Заведующий МБДОУ "Еланский ДС № 5
"Теремок"



М.В.Ильина

ОТЧЕТ О ФИНАНСОВЫХ РЕЗУЛЬТАТАХ ДЕЯТЕЛЬНОСТИ УЧРЕЖДЕНИЯ

на 1 января 2019 г.

Муниципальная бюджетная дошкольная образовательная организация "Еланский детский сад № 5 "Теремок"
Еланского муниципального района Волгоградской области

Учреждение

Обособленное подразделение

Учредитель

Наименование органа, осуществля-

ющего полномочия учредителя

Периодичность: годовая

Единица измерения: руб.

Администрация Еланского муниципального района Волгоградской области

форма по ОКУД	КОДЫ
0503721	0503721
01.01.2019	01.01.2019
по ОКПО	460335943
ИНН	3406005220
по ОКТМО	00000000
по ОКПО	3406005220
ИНН	902
Глава по БК	383
по ОКЕИ	383


Наименование показателя	Код строки	Код аналитики	Деятельность с целевыми средствами	Деятельность по государственному заданию	Принносящая доход деятельность	Итого
1						
Доходы (стр. 030 + стр. 040 + стр. 050 + стр. 060 + стр. 090 + стр. 100)						
Доходы от собственности	010	100	131 466,77	9 796 949,73	1 457 652,43	11 386 068,93
Доходы от оказания платных услуг (работ), компенсаций затрат	030	120	-	-	-	-
Штрафы, пени, неустойки, возмещения ущерба	040	130	-	9 796 949,73	1 446 389,70	11 243 339,43
Безвозмездные поступления от бюджетов	050	140	-	-	-	-
в том числе:	060	150	-	-	-	-
поступления от наднациональных организаций и правительств иностранных государств	062	152	-	-	-	-
поступления от международных финансовых организаций	063	153	-	-	-	-
Доходы от операций с активами	090	170	23 741,37	-	-	23 741,37
из них:						
доходы от переоценки активов	091	171	-	-	-	-
доходы от реализации активов	092	172	-	-	-	-
Доходы от реализации нефинансовых активов	093	172	-	-	-	-
Доходы от реализации финансовых активов	096	172	-	-	-	-
чрезвычайные доходы от операций с активами	099	173	23 741,37	-	-	23 741,37

Наименование показателя	Код строки	Код аналитики	Деятельность с целевыми средствами	Деятельность по государственному заданию	Приносящая доход деятельность	Итого
1	2	3	4	5	6	7
Прочие доходы	100	180	107 725,40	-	11 262,73	118 988,13
из них:						
субсидии	101	183	107 725,40	-	-	107 725,40
субсидии на осуществление капитальных вложений	102	184	-	-	-	-
иные трансферты	103	189	-	-	10 000,00	10 000,00
иные прочие доходы	104	189	-	-	1 262,73	1 262,73
Расходы (стр. 160 + стр. 170 + стр. 190 + стр. 210 + стр. 230 + стр. 240 + стр. 250 + стр. 260)	150	200	150 868,15	10 396 833,97	1 437 832,36	11 985 534,48
Оплата труда и начисления на выплаты по оплате труда	160	210	-	8 447 035,63	-	8 447 035,63
в том числе:						
заработная плата	161	211	-	6 657 874,71	-	6 657 874,71
прочие выплаты	162	212	-	650,00	-	650,00
начисления на выплаты по оплате труда	163	213	-	1 788 510,92	-	1 788 510,92
Оплата работ, услуг	170	220	-	1 085 098,48	-	1 085 098,48
в том числе:						
услуги связи	171	221	-	16 942,25	-	16 942,25
транспортные услуги	172	222	-	390,37	-	390,37
коммунальные услуги	173	223	-	913 020,22	-	913 020,22
арендная плата за пользование имуществом	174	224	-	634,34	-	634,34
работы, услуги по содержанию имущества	175	225	-	60 443,01	-	60 443,01
прочие работы, услуги	176	226	-	93 668,29	-	93 668,29
Обслуживание долговых обязательств	190	230	-	-	-	-
в том числе:						
обслуживание долговых обязательств учреждения	193	233	-	-	-	-
процентные расходы по обязательствам	194	234	-	-	-	-
Безвозмездные перечисления организациям	210	240	-	-	-	-
в том числе:						
безвозмездные перечисления государственным и муниципальным организациям	211	241	-	-	-	-
безвозмездные перечисления организациям, за исключением государственных и муниципальных организаций	212	242	-	-	-	-
Безвозмездные перечисления бюджетам	230	250	-	-	-	-
в том числе:						
перечисления национальным организациям и правительствам иностранных государств	232	252	-	-	-	-
перечисления международным организациям	233	253	-	-	-	-

Наименование показателя	Код строки	Код аналитики	Деятельность с целевыми средствами	Деятельность по государственному заданию	Приносящая доход деятельность	Итого
1	2	3	4	5	6	7
Социальное обеспечение	240	260	150 868,15	-	-	150 868,15
в том числе:						
пособия по социальной помощи населению	242	262	150 868,15	-	-	150 868,15
пенсии, пособия, выплачиваемые организациями сектора государственного управления	243	263	-	-	-	-
Прочие расходы	250	290	-	87 420,89	-	87 420,89
Расходы по операциям с акциями	260	270	-	777 278,97	1 437 832,36	2 215 111,33
в том числе:						
амортизация основных средств и нематериальных активов	261	271	-	404 442,84	4 560,00	409 002,84
расходование материальных запасов	264	272	-	372 836,13	1 433 272,36	1 806 108,49
чрезвычайные расходы по операциям с активами	269	273	-	-	-	-
Чистый операционный результат (стр. 301 - стр. 302); (стр. 310 + стр. 400)	300		-19 401,38	-599 884,24	-57 759,93	-677 045,55
Операционный результат до налогообложения (стр. 010 - стр. 150)	301		-19 401,38	-599 884,24	19 820,07	-599 465,55
Налог на прибыль	302		-	-	77 580,00	77 580,00
Операции с нефинансовыми активами (стр. 320 + стр. 330 + стр. 350 + стр. 360 + стр. 370 + стр. 380 + стр.390)	310		-	-239 979,62	457,87	-239 521,75
Чистое поступление основных средств	320		-	-157 437,84	-	-157 437,84
в том числе:						
увеличение стоимости основных средств	321	310	-	247 005,00	4 560,00	251 565,00
уменьшение стоимости основных средств	322	41X	-	404 442,84	4 560,00	409 002,84
Чистое поступление нематериальных активов	330		-	-	-	-
в том числе:						
увеличение стоимости нематериальных активов	331	320	-	-	-	-
уменьшение стоимости нематериальных активов	332	42X	-	-	-	-
Чистое поступление неизvestенных активов	350		-	-	-	-
в том числе:						
увеличение стоимости неизvestенных активов	351	330	-	-	-	-
уменьшение стоимости неизvestенных активов	352	43X	-	-	-	-
Чистое поступление материальных запасов	360		-	-82 541,78	457,87	-82 083,91
в том числе:						
увеличение стоимости материальных запасов	361	340	-	290 294,35	1 435 441,23	1 725 735,58
уменьшение стоимости материальных запасов	362	440	-	372 836,13	1 434 983,36	1 807 819,49

Наименование показателя	Код строки	Код аналитики	Деятельность с целевыми средствами	Деятельность по государственному заданию	Приносящая доход деятельность	Итого
1	2	3	4	5	6	7
Чистое поступление прав пользования активом	370		-	-	-	-
в том числе:						
увеличение стоимости прав пользования активом	371	350	-	-	-	-
уменьшение стоимости прав пользования активом	372	450	-	-	-	-
Чистое изменение затрат на изготовление готовой продукции (работ, услуг)	380		-	-	-	-
в том числе:						
увеличение затрат	381	x	-	-	1 439 543,36	1 439 543,36
уменьшение затрат	382	x	-	-	1 439 543,36	1 439 543,36
увеличение расходов будущих периодов	390	x	-	-	-	-
Чистое изменение расходов будущих периодов	400		-19 401,38	-359 904,62	-58 217,80	-437 523,80
Операции с финансовыми активами и обязательствами (стр. 410 - стр. 510)	410		-21 610,34	-109 717,41	-47 259,05	-178 586,80
Операции с финансовыми активами (стр. 420 + стр. 430 + стр. 440 + стр. 460 + стр. 470 + стр. 480)	420		-18 600,83	-81 652,50	24 852,90	-75 400,43
Чистое поступление средств учреждений	430					
в том числе:						
поступление средств	421	510	255 670,57	9 958 385,27	1 537 306,05	11 751 361,89
выбытие средств	422	610	274 271,40	10 040 037,77	1 512 453,15	11 826 762,32
Чистое поступление ценных бумаг, кроме акций	430					
в том числе:						
увеличение стоимости ценных бумаг, кроме акций и иных форм участия в капитале	431	520	-	-	-	-
уменьшение стоимости ценных бумаг, кроме акций и иных форм участия в капитале	432	620	-	-	-	-
Чистое поступление акций и иных форм участия в капитале	440					
в том числе:						
увеличение стоимости акций и иных форм участия в капитале	441	530	-	-	-	-
уменьшение стоимости акций и иных форм участия в капитале	442	630	-	-	-	-
Чистое предоставление займов (ссуд)	460					
в том числе:						
увеличение задолженности по предоставленным займам (ссудам)	461	540	-	-	-	-
уменьшение задолженности по предоставленным займам (ссудам)	462	640	-	-	-	-
Чистое поступление иных финансовых активов	470					
в том числе:						
увеличение стоимости иных финансовых активов	471	550	-	-	-	-
уменьшение стоимости иных финансовых активов	472	650	-	-	-	-

Наименование показателя	Код строки	Код аналитики	Деятельность с целевыми средствами	Деятельность по государственному заданию	Приносящая доход деятельность	Итого
1	2	3	4	5	6	7
Чистое увеличение дебиторской задолженности	480		-3 009,51	-28 064,91	-72 111,95	-103 186,37
в том числе:						
увеличение дебиторской задолженности	481	560	255 670,57	10 224 372,74	1 470 592,60	11 950 635,91
уменьшение дебиторской задолженности	482	660	258 680,08	10 252 437,65	1 542 704,55	12 053 822,28
Операции с обязательствами (стр. 520 + стр. 540 + стр. 550 + стр. 560)	510		-2 208,96	250 187,21	10 958,75	258 937,00
Чистое увеличение задолженности по привлечениям перед резидентами	520		-	-	-	-
в том числе:						
увеличение задолженности по привлечениям перед резидентами	521	710	-	-	-	-
уменьшение задолженности по привлечениям перед резидентами	522	810	-	-	-	-
Чистое увеличение задолженности по привлечениям перед нерезидентами	530		-	-	-	-
в том числе:						
увеличение задолженности по привлечениям перед нерезидентами	531	720	-	-	-	-
уменьшение задолженности по привлечениям перед нерезидентами	532	820	-	-	-	-
Чистое увеличение прочей кредиторской задолженности	540		-2 208,96	-422 812,79	10 958,75	-414 063,00
в том числе:						
увеличение прочей кредиторской задолженности	541	730	150 868,15	10 184 857,95	1 509 209,00	11 844 935,10
уменьшение прочей кредиторской задолженности	542	830	153 077,11	10 607 670,74	1 498 250,25	12 258 998,10
Чистое изменение резервов будущих периодов	550	x	-	-	-	-
Чистое изменение резервов предстоящих расходов	560	x	-	673 000,00	-	673 000,00



Руководитель М.В. Ильина (подпись) (расшифровка подписи)
 Главный бухгалтер Т.Н. Малькина (подпись) (расшифровка подписи)

Централизованная бухгалтерия МКУ "МЦБ Еланского муниципального района"
 (наименование, ОГРН, ИНН, КПП, местонахождение)

Руководитель (уполномоченное лицо) Директор (подпись) (расшифровка подписи)
 Т.Н. Малькина (расшифровка подписи)

Исполнитель Директор (подпись) (расшифровка подписи)
 Т.Н. Малькина (расшифровка подписи) (телефон, e-mail)

5 марта 2019 г.

А К Т И В	Код строки	На начало года			На конец отчетного периода			итого	
		2	3	4	5	6	7		8
1	2								10
Расчеты по займам (ссудам) (020700000), всего	270								
из них:									
долгосрочные	271								
Прочие расчеты с дебиторами (021000000), всего	280								
из них:									
расчеты по налоговым вычетам по НДС (021010000)	282								
Вложения в финансовые активы (021500000), всего	290								
Итого по разделу II	340	21 610,34	21 610,34	148 570,86	172 510,53	342 691,73	23 501,08	104 424,60	127 925,69
(стр. 200 + стр. 240 + стр. 250 + стр. 260 + стр. 270 + стр. 280 + стр. 290)									
БАЛАНС (стр. 190 + стр. 340)	350	21 610,34	21 610,34	18 687 548,77	224 232,48	18 933 391,59	18 322 499,38	156 604,42	18 479 103,80

П А С И В	Код строки	На начало года				На конец отчетного периода			
		3	4	5	6	7	8	9	итого
	2								10
III. Обязательства									
Расчеты с кредиторами по долговым обязательствам (030100000), всего	400								
из них:	401								
долгосрочные	410	43 147,79	110 912,97	106 378,30	262 439,06	40 938,83	109 025,63	84 039,05	234 003,51
Кредиторская задолженность по выплатам (030200000, 020800000, 030402000, 030403000), всего	411								
из них:	420		440 343,53		440 343,53		4 065,72	1 369,00	5 434,72
долгосрочная	430								
Расчеты по платежам в бюджеты (030300000)	431	X	X			X	X		
Иные расчеты, всего	432								
в том числе:	433								
расчеты по средствам, полученным во временное распоряжение (030401000)	434								
внутридомовенные расчеты (030404000)	470			5 801,00	5 801,00			18 903,12	18 903,12
расчеты с прочими кредиторами (030406000)	471								
расчеты по налоговым вычетам по НДС (021010000)	480								
Кредиторская задолженность по доходам (020500000, 020900000), всего	510								
из них:	520								
долгосрочная	550	43 147,79	20 723 374,65	114 179,30	20 880 701,74	40 938,83	20 958 209,50	104 311,17	21 103 459,50
Расчеты с учредителем (021006000)	570	-21 537,45	-2 035 825,88	110 053,18	-1 947 310,15	-40 938,83	-2 635 710,12	52 293,25	-2 624 355,70
Доходы будущих периодов (040140000)	700	21 610,34	18 687 548,77	224 232,48	18 933 391,59		18 322 499,38	156 604,42	18 479 103,80
Резервы предстоящих расходов (040160000)									
Итого по разделу III									
(стр. 400 + стр. 410 + стр. 420 + стр. 430 + стр. 470 + стр. 480 + стр. 510 + стр. 520)									
IV. Финансовый результат									
Финансовый результат экономического субъекта									
БАЛАНС (стр. 550 + стр. 570)									

* Данные по этим строкам в валюту баланса не входят.

** Данные по этим строкам приводятся с учетом амортизации и (или) обесценения нефинансовых активов.


Номер забалансового счета	Наименование забалансового счета, показателя	Код строки	На начало года			На конец отчетного периода				
			деятельность с целевыми средствами	деятельность по государственному заданию	принносящая доход деятельность	итого	деятельность с целевыми средствами	деятельность по государственному заданию	принносящая доход деятельность	итого
1	2	3	4	5	6	7	8	9	10	11
30	Расчеты по исполнению денежных обязательств через третьих лиц	290	-	-	-	-	-	-	-	-
31	Акции по номинальной стоимости	300	-	-	-	-	-	-	-	-
40	Финансовые активы в управляющих компаниях	310	-	-	-	-	-	-	-	-

Руководитель М.В. Ильина (подпись) М.В. Ильина (расшифровка подписи)
 Главный бухгалтер Т.Н. Малькина (подпись) Т.Н. Малькина (расшифровка подписи)

Централизованная бухгалтерия МКУ "ЦБС Еланского муниципального района" (наименование, ОГРН, ИНН, КПП, местонахождение)

Руководитель (уполномоченное лицо) Т.Н. Малькина (подпись) Т.Н. Малькина (расшифровка подписи)
 Директор (должность) Т.Н. Малькина (подпись) Т.Н. Малькина (расшифровка подписи)
 Исполнитель (должность) Т.Н. Малькина (подпись) Т.Н. Малькина (расшифровка подписи)
 (подпись) _____ (расшифровка подписи) _____ (расшифровка подписи)
 _____ (подпись) _____ (расшифровка подписи)
 _____ (подпись) _____ (расшифровка подписи)
 _____ (подпись) _____ (расшифровка подписи)
 _____ (подпись) _____ (расшифровка подписи)
 _____ (подпись) _____ (расшифровка подписи)

5 марта 2019 г.



**ОТЧЕТ
ОБ ИСПОЛНЕНИИ УЧРЕЖДЕНИЕМ ПЛАНА ЕГО ФИНАНСОВО-ХОЗЯЙСТВЕННОЙ ДЕЯТЕЛЬНОСТИ**

на 1 января 2019 г.
муниципальная бюджетная дошкольная образовательная организация "Еланский детский сад № 5
"Теремок" Еланского муниципального района Волгоградской области

КОДЫ	форма по ОКУД
0503737	Дата
01.01.2019	по ОКПО
46035943	по ОКТМО
00000000	по ОКПО
902	Глава по БК
383	по ОКЕИ

Учреждение
Обособленное подразделение
Учредитель
Наименование органа, осуществляющего полномочия учредителя
Вид финансового обеспечения (деятельности)
Периодичность: квартальная, годовая
Единица измерения: руб.

Администрация Еланского муниципального района Волгоградской области
Субсидии на выполнение государственного (муниципального) задания

1. Доходы учреждения

Наименование показателя	Код строки	Код аналитики	Утверждено плановых назначений	Исполнено плановых назначений				Итого	Не исполнено плановых назначений
				через лицевые счета	через банковские счета	через кассу учреждения	некассовыми операциями		
1	2	3	4	5	6	7	8	9	10
Доходы - всего	010		9 852 594,96	9 796 949,73	-	-	-	9 796 949,73	x
Доходы от оказания платных услуг (работ), компенсаций затрат		130	9 852 594,96	9 796 949,73	-	-	-	9 796 949,73	55 645,23

2. Расходы учреждения

Наименование показателя	Код строки	Код аналитики	Утверждено плановых назначений	Исполнено плановых назначений					Не исполнено плановых назначений
				через лицевые счета	через банковские счета	через кассу учреждения	некассовыми операциями	итого	
1	2	3	4	5	6	7	8	9	10
Расходы - всего	200	x	9 945 751,74	9 757 381,35	-	121 220,88	-	9 878 602,23	82 477,57
в том числе:									
Фонд оплаты труда учреждений		111	5 969 760,42	5 966 968,60	-	18 119,88	-	5 985 088,48	-
Иные выплаты персоналу учреждений, за исключением фонда оплаты труда		112	2 022,00	1 472,00	-	-	-	1 472,00	550,00
Взносы по обязательному социальному страхованию на выплаты по оплате труда работников и иные выплаты работникам учреждений		119	2 283 515,08	2 213 091,79	-	-	-	2 213 091,79	70 423,29
Прочая закупка товаров, работ и услуг		244	1 604 783,35	1 490 178,07	-	103 101,00	-	1 593 279,07	11 504,28
Уплата налога на имущество организаций и земельного налога		851	81 517,00	81 517,00	-	-	-	81 517,00	-
Уплата иных платежей		853	4 153,89	4 153,89	-	-	-	4 153,89	-
Результат исполнения (дефицит / профицит)	450	x	-93 156,78	39 568,38	-	-121 220,88	-	-81 652,50	x

3. Источники финансирования дефицита средств учреждения

Наименование показателя	Код строки	Код аналитики	Утверждено плановых назначений	Исполнено плановых назначений					Не исполнено плановых назначений
				через лицевые счета	через банковские счета	через кассу учреждения	некассовыми операциями	итого	
1	2	3	4	5	6	7	8	9	10
Источники финансирования дефицита средств - всего (стр. 520 + стр. 590+ стр. 620 + стр. 700 + стр. 730 + стр. 820 + стр. 830) в том числе:	500		93 156,78	-39 568,38	-	121 220,88	-	81 652,50	11 504,28
Внутренние источники из них:	520		-	-	-	-	-	-	-
Движение денежных средств	590	x	-	-	-	-	-	-	-
поступление денежных средств прочие	591	510	-	-	-	-	-	-	-
выбытие денежных средств	592	610	-	-	-	-	-	-	-
Внешние источники из них:	620		-	-	-	-	-	-	-
Изменение остатков средств	700	x	93 156,78	81 652,50	-	-	-	81 652,50	11 504,28
увеличение остатков средств, всего	710	510	-	-9 837 164,39	-121 220,88	-121 220,88	-	-10 079 606,15	x
уменьшение остатков средств, всего	720	610	-	9 918 816,89	121 220,88	121 220,88	-	10 161 258,65	x
Изменение остатков по внутренним оборотам средств учреждения в том числе:	730	x	-	-121 220,88	-	121 220,88	-	-	-
увеличение остатков средств учреждения	731	510	-	-	121 220,88	121 220,88	-	242 441,76	x
уменьшение остатков средств учреждения	732	610	-	-121 220,88	-121 220,88	-	-	-242 441,76	x
Изменение остатков по внутренним расчетам в том числе:	820	x	-	-	-	-	-	-	-
увеличение остатков по внутренним расчетам (Кт 030404510)	821		-	-	-	-	-	-	-
уменьшение остатков по внутренним расчетам (Дт 030404610)	822		-	-	-	-	-	-	-

Наименование показателя	Код строки	Код аналитики	Утверждено плановых назначений	Исполнено плановых назначений				Не исполнено плановых назначений
				через лицевые счета	через банковские счета	через кассу учреждения	некассовыми операциями	
1	2	3	4	5	6	7	8	9
Изменение остатков расчетов по внутренним привлечением средств в том числе:	830	x	-	-	-	-	-	-
увеличение расчетов по внутреннему привлечению остатков средств (Кт 030406000)	831		-	-	-	-	-	-
уменьшение расчетов по внутреннему привлечению остатков средств (Дт 030406000)	832		-	-	-	-	-	-

4. Сведения о возвратах остатков субсидий и расходов прошлых лет

Наименование показателя	Код строки	Код аналитики	Произведено возвратов				
			через лицевые счета	через банковские счета	через кассу учреждения	некассовыми операциями	итого
1	2	3	4	5	6	7	8
Возвращено остатков субсидий прошлых лет, всего из них по кодам аналитики:	910		-	-	-	-	-
Возвращено расходов прошлых лет, всего из них по кодам аналитики:	911		-	-	-	-	-
	950		-	-	-	-	-
	951		-	-	-	-	-

Руководитель _____ (подпись)
 Главный бухгалтер _____ (подпись)



М.В. Ильина _____ (расшифровка подписи)
 Т.Н. Малькина _____ (расшифровка подписи)

Руководитель финансово-экономической службы

Е.С. Туманова _____ (расшифровка подписи)

Централизованная бухгалтерия МКУ "МЦБ Еланского муниципального района" (наименование, ОГРН, ИНН, КПП, место нахождения)

Исполнитель _____ (должность)
 Руководитель (уполномоченное лицо) _____ (подпись)
 Т.Н. Малькина _____ (расшифровка подписи)

Директор _____ (должность)
 Т.Н. Малькина _____ (расшифровка подписи)
 Директор _____ (должность)
 Т.Н. Малькина _____ (расшифровка подписи)
 _____ (телефон, e-mail)

2. Расходы учреждения

Наименование показателя	Код строки	Код аналитики	Утверждено плановых назначений	Исполнено плановых назначений					Не исполнено плановых назначений
				через лицевые счета	через банковские счета	через кассу учреждения	некассовыми операциями	итого	
1	2	3	4	5	6	7	8	9	10
Расходы - всего	200	x	158 000,83	124 929,32	-	1 396,91	-	126 326,23	31 674,60
в том числе:									
Пособия, компенсации и иные социальные выплаты гражданам, кроме публичных нормативных обязательств		321	158 000,83	124 929,32	-	1 396,91	-	126 326,23	31 674,60
Результат исполнения (дефицит / профицит)	450	x	-18 600,83	-17 203,92	-	-1 396,91	-	-18 600,83	x

3. Источники финансирования дефицита средств учреждения

Наименование показателя	Код строки	Код аналитики	Утверждено плановых назначений	Исполнено плановых назначений					Итого	Не исполнено плановых назначений
				через лицевые счета	через банковские счета	через кассу учреждения	некассовыми операциями	8		
1	2	3	4	5	6	7	8	9	10	
Источники финансирования дефицита средств - всего (стр. 520 + стр. 590+ стр. 620 + стр. 700 + стр. 730 + стр. 820 + стр. 830) в том числе:	500		18 600,83	17 203,92	-	1 396,91	-	18 600,83	-	
Внутренние источники из них:	520		-	-	-	-	-	-	-	
Движение денежных средств	590	x	-	-	-	-	-	-	-	
поступление денежных средств прочие	591	510	-	-	-	-	-	-	-	
выбытие денежных средств	592	610	-	-	-	-	-	-	-	
Внешние источники из них:	620		-	-	-	-	-	-	-	
Изменение остатков средств	700	x	18 600,83	18 600,83	-	-	-	18 600,83	-	
увеличение остатков средств, всего	710	510	-	-254 273,66	-1 396,91	-1 396,91	-	-257 067,48	x	
уменьшение остатков средств, всего	720	610	-	272 874,49	1 396,91	1 396,91	-	275 668,31	x	
Изменение остатков по внутренним оборотам средств учреждения в том числе:	730	x	-	-1 396,91	-	1 396,91	-	-	-	
увеличение остатков средств учреждения	731	510	-	-	1 396,91	1 396,91	-	2 793,82	x	
уменьшение остатков средств учреждения	732	610	-	-1 396,91	-1 396,91	-	-	-2 793,82	x	
Изменение остатков по внутренним расчетам в том числе:	820	x	-	-	-	-	-	-	-	
увеличение остатков по внутренним расчетам (Кт 030404510)	821		-	-	-	-	-	-	-	
уменьшение остатков по внутренним расчетам (Дт 030404610)	822		-	-	-	-	-	-	-	

Наименование показателя	Код строки	Код аналитики	Утверждено плановых назначений	Исполнено плановых назначений				Итого	Не исполнено плановых назначений
				через лицевые счета	через банковские счета	через кассу учреждения	некассовыми операциями		
1	2	3	4	5	6	7	8	9	10
Изменение остатков расчетов по внутренним привлечением средств в том числе:	830	x	-	-	-	-	-	-	-
увеличение расчетов по внутреннему привлечению остатков средств (Кт 030406000)	831		-	-	-	-	-	-	-
уменьшение расчетов по внутреннему привлечению остатков средств (Дт 030406000)	832		-	-	-	-	-	-	-

4. Сведения о возвратах остатков субсидий и расходов прошлых лет


Наименование показателя	Код строки	Код аналитики	Произведено возвратов				Итого
			через лицевые счета	через банковские счета	через кассу учреждения	некассовыми операциями	
1	2	3	4	5	6	7	8
Возвращено остатков субсидий прошлых лет, всего	910		-	-	-	-	-
из них по кодам аналитики:	911		-	-	-	-	-
Возвращено расходов прошлых лет, всего	950		-	-	-	-	-
из них по кодам аналитики:	951		-	-	-	-	-

Руководитель _____ (подпись) **Руководитель финансово-экономической службы** _____ (подпись)
 М.В. Ильина (расшифровка подписи) Е.С. Туманова (расшифровка подписи)

Главный бухгалтер _____ (подпись) **Централизованная бухгалтерия** МКУ "ИЦБ Еланского муниципального района" (наименование, ОГРН, ИНН, КПП, местонахождение)
 Т.Н. Малькина (расшифровка подписи) Т.Н. Малькина (расшифровка подписи)

Руководитель (уполномоченное лицо) _____ (подпись) **Директор** _____ (должность) Т.Н. Малькина (расшифровка подписи)
 Т.Н. Малькина (расшифровка подписи) Т.Н. Малькина (расшифровка подписи)

Исполнитель _____ (должность) **Директор** _____ (должность) _____ (телефон, e-mail)



**ОТЧЕТ
ОБ ИСПОЛНЕНИИ УЧРЕЖДЕНИЕМ ПЛАНА ЕГО ФИНАНСОВО-ХОЗЯЙСТВЕННОЙ ДЕЯТЕЛЬНОСТИ**

на 1 января 2019 г.

муниципальная бюджетная дошкольная образовательная организация "Еланский детский сад № 5
"Теремок" Еланского муниципального района Волгоградской области

Учреждение

Обособленное подразделение

Учредитель

Наименование органа, осуществляющего полномочия учредителя

Вид финансового обеспечения (деятельности)

Периодичность: квартальная, годовая

Единица измерения: руб.

Администрация Еланского муниципального района Волгоградской области

Приносящая доход деятельность (собственные доходы учреждения)

КОДЫ	форма по ОКУД
0503737	Дата
01.01.2019	по ОКПО
46035943	по ОКТМО
00000000	по ОКПО
902	Глава по БК
383	по ОКЕИ

1. Доходы учреждения

Наименование показателя	Код строки	Код аналитики	Утверждено плановых назначений	Исполнено плановых назначений				Не исполнено плановых назначений	
				через лицевые счета	через банковские счета	через кассу учреждения	некассовыми операциями		итого
Доходы - всего	2	3	4	5	6	7	8	9	10
Доходы от оказания платных услуг (работ), компенсаций затрат	010	130	1 531 567,55	1 486 219,65	-	-	-	1 486 219,65	x
Прочие доходы		180	1 531 567,55	1 476 219,65	-	-	-	1 476 219,65	55 347,90
				10 000,00	-	-	-	10 000,00	-

2. Расходы учреждения

Наименование показателя	Код строки	Код аналитики	Утверждено плановых назначений	Исполнено плановых назначений					Не исполнено плановых назначений
				через лицевые счета	через банковские счета	через кассу учреждения	некассовыми операциями	итого	
1	2	3	4	5	6	7	8	9	10
Расходы - всего	200	x	1 548 493,05	1 455 628,25	-	5 738,50	-	1 461 366,75	87 126,30
в том числе:									
Прочая закупка товаров, работ и услуг		244	1 548 493,05	1 455 628,25	-	5 738,50	-	1 461 366,75	87 126,30
Результат исполнения (дефицит / профицит)	450	x	-16 925,50	30 591,40	-	-5 738,50	-	24 852,90	x

3. Источники финансирования дефицита средств учреждения

Наименование показателя	Код строки	Код аналитики	Утверждено плановых назначений	Исполнено плановых назначений					Итого	Не исполнено плановых назначений
				через лицевые счета	через банковские счета	через кассу учреждения	некассовыми операциями	8		
1	2	3	4	5	6	7	8	9	10	
Источники финансирования дефицита средств - всего (стр. 520 + стр. 590+ стр. 620 + стр. 700 + стр. 730 + стр. 820 + стр. 830) в том числе:	500		16 925,50	-30 591,40	-	5 738,50	-	-24 852,90	41 778,40	
Внутренние источники из них:	520		-	-	-	-	-	-	-	
Движение денежных средств	590	x	-	-	-	-	-	-	-	
поступление денежных средств	591	510	-	-	-	-	-	-	-	
прочие			-	-	-	-	-	-	-	
выбытие денежных средств	592	610	-	-	-	-	-	-	-	
Внешние источники из них:	620		-	-	-	-	-	-	-	
Изменение остатков средств	700	x	16 925,50	-24 852,90	-	-	-	-24 852,90	41 778,40	
увеличение остатков средств, всего	710	510	-	-1 531 567,55	-5 738,50	-5 738,50	-	-1 543 044,55	x	
уменьшение остатков средств, всего	720	610	-	1 506 714,65	5 738,50	5 738,50	-	1 518 191,65	x	
Изменение остатков по внутренним оборотам средств учреждения в том числе:	730	x	-	-5 738,50	-	5 738,50	-	-	-	
увеличение остатков средств учреждения	731	510	-	-	5 738,50	5 738,50	-	11 477,00	x	
уменьшение остатков средств учреждения	732	610	-	-5 738,50	-5 738,50	-	-	-11 477,00	x	
Изменение остатков по внутренним расчетам в том числе:	820	x	-	-	-	-	-	-	-	
увеличение остатков по внутренним расчетам (Кт 030404510)	821		-	-	-	-	-	-	-	
уменьшение остатков по внутренним расчетам (Дт 030404610)	822		-	-	-	-	-	-	-	

Наименование показателя	Код строки	Код аналитики	Утверждено плановых назначений	Исполнено плановых назначений				Не исполнено плановых назначений
				через лицевые счета	через банковские счета	через кассу учреждения	некассовыми операциями	
1	2	3	4	5	6	7	8	9
Изменение остатков расчетов по внутренним привлечением средств в том числе:	830	x						10
увеличение расчетов по внутреннему привлечению остатков средств (Кт 030406000)	831							
уменьшение расчетов по внутреннему привлечению остатков средств (Дт 030406000)	832							

4. Сведения о возвратах остатков субсидий и расходов прошлых лет

Наименование показателя	Код строки	Код аналитики	Произведено возвратов				итого
			через лицевые счета	через банковские счета	через кассу учреждения	некассовыми операциями	
1	2	3	4	5	6	7	8
Возвращено остатков субсидий прошлых лет, всего из них по кодам аналитики:	910						
Возвращено расходов прошлых лет, всего из них по кодам аналитики:	911 950 951						

Руководитель _____ (подпись)

Главный бухгалтер _____ (подпись)

М.В. Ильина _____ (расшифровка подписи)
Т.Н. Малькина _____ (расшифровка подписи)

Руководитель финансово-экономической службы _____ (подпись)
Е.С. Туманова _____ (расшифровка подписи)

Централизованная бухгалтерия МКУ "МЦБ Еланского муниципального района" _____ (наименование, ОГРН, ИНН, КПП, местоахождение)
Руководитель (уполномоченное лицо) _____ (подпись)
Т.Н. Малькина _____ (расшифровка подписи)
Директор _____ (должность)
Т.Н. Малькина _____ (расшифровка подписи)
Исполнитель _____ (должность)
Т.Н. Малькина _____ (расшифровка подписи)
 _____ (телефон, e-mail)